



Saignement abondant Forte sanguinamento

flawa iQ
professional
first aid

Contenu

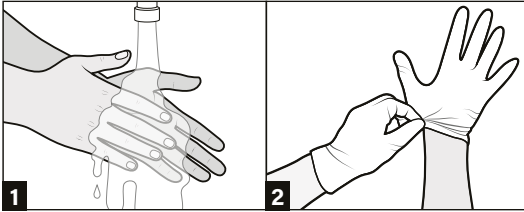
1 paire de gants de premiers secours
1 pansement rapide pour plaie

Contenuto

1 paio di guanti da primo soccorso
1 medicazione rapida per la ferita

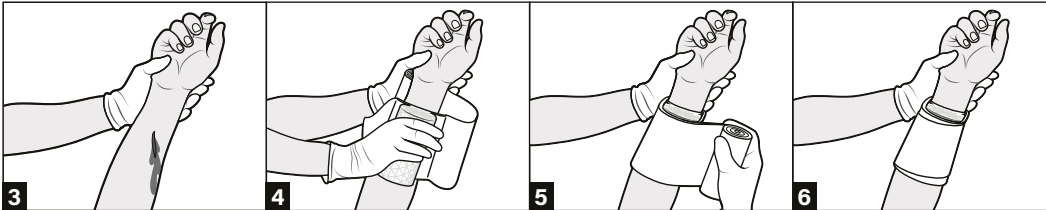
Préparation

Preparazione



Soin d'un saignement abondant

Trattamento di un forte sanguinamento



Ne pas extraire soi-même les corps étrangers. Maintenir la partie du corps vers le haut (au dessus du cœur).

Non rimuovere da soli i corpi estranei. Tenere sollevata la parte del corpo (al di sopra del livello del cuore).

Ouvrir le pansement compressif et exercer une pression directe sur la plaie à l'aide de la bande cousue.

Aprire il bendaggio compressivo ed esercitare una pressione diretta sulla ferita con il tampone compressivo fissato al bendaggio.


Surélever la partie du corps et immobiliser. Alerter les secours.

Sollevare la parte del corpo e tenerla immobile. Allertare i soccorsi.



Si nécessaire, un chiffon se trouve dans le module de bandage triangulaire.

Se necessario, si trova una fascia nel modulo fascia triangolare.



Élimination et autoprotection Smaltimento e autoprotezione

Assurez à présent la protection!

Nettoyez soigneusement les parties du corps ayant été en contact. Si nécessaire, désinfectez ensuite.

Ora pensate alla vostra protezione!

Lavate accuratamente le parti contaminate. Se necessario, disinfettare successivamente.