



# Écorchure Escoriazione



## Contenu

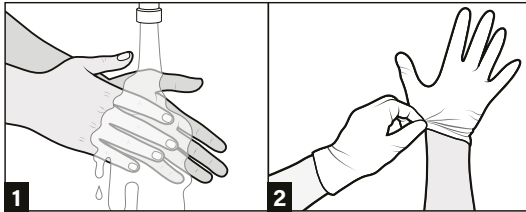
1 paire de gants de premiers secours  
2 compresses  
1 bande de fixation élastique

## Contenuto

1 paio di guanti da primo soccorso  
2 compresse  
1 benda elastica per fissaggio

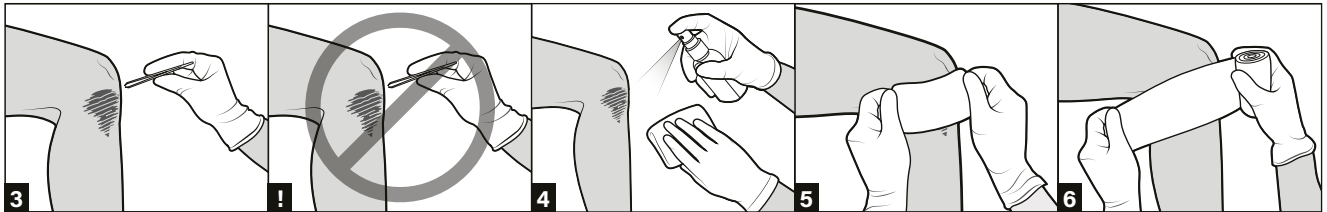
## Préparation

### Preparazione



## Soin des écorchures

### Trattamento dell'escoriazione



Enlever les corps étrangers libres à l'aide d'une pince à épiler.

**Attention :** Laisser les corps étrangers profonds dans la plaie.


Rimuovere i corpi estranei liberi con una pinzetta.

**Attenzione:** lasciare nella ferita i corpi estranei conficcati in profondità.



Les grandes écorchures souillées ou contenant des corps étrangers doivent être examinées par un médecin.

Le grandi abrasioni sporche o contenenti corpi estranei devono essere esaminate da un medico.



## Élimination et autoprotection Smaltimento e autoprotezione

### Assurez à présent la protection!

Nettoyez soigneusement les parties du corps ayant été en contact. Si nécessaire, désinfectez ensuite.

### Ora pensate alla vostra protezione!

Lavate accuratamente le parti contaminate. Se necessario, disinfettare successivamente.