



Tiques Zecche

Contenu

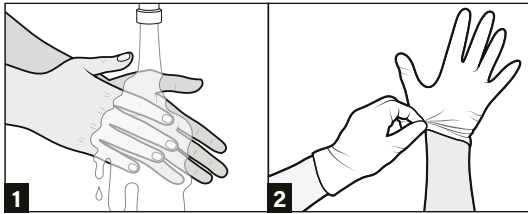
1 paire de gants de premiers secours
1 carte à tiques

Contenuto

1 paio di guanti da primo soccorso
1 carta togli zecche

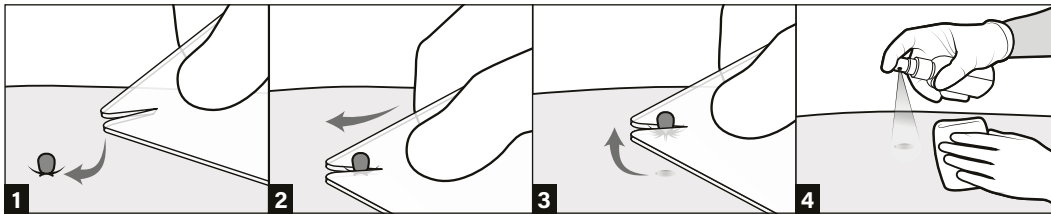
Préparation

Preparazione



Soin des morsures de tiques


Trattamento del morso di zecca



Retirer complètement la tique le plus rapidement possible. La tête et les membres sont difficiles à retirer, il est donc important de s'approcher le plus possible de la peau. Tirer plus fort si la tique se trouve très profondément dans la peau. Ne pas écraser la tique, elle pourrait vider le contenu de son estomac dans la plaie, ce qui augmente le risque d'infection. Ne pas essayer de retirer la tique avec une cigarette ou de la ramollir à l'aide d'alcool, de vaseline ou d'une autre substance. Ne pas retirer la tique avec les ongles, car l'infection peut pénétrer dans l'organisme par de petites fissures cutanées autour de l'ongle. Nettoyer la plaie après avoir retiré la tique. Attention : consulter un médecin le plus rapidement possible si des parties de la tique se trouvent encore dans la peau ou si une rougeur en forme d'anneau se forme autour de la piqûre.



Rimuovere completamente la zecca il prima possibile. La testa e gli arti sono difficili da rimuovere, quindi è importante avvicinarsi il più possibile alla pelle. Se la zecca è molto profonda nella pelle, tirare più forte. Non schiacciate la zecca, perché potrebbe svuotare il suo contenuto gastrico nella ferita, aumentando il rischio di infezione. Non tentare di rimuovere la zecca con una sigaretta o di ammorbidirla con alcool, vaselina o altre sostanze. Non rimuovete la zecca con le unghie, perché l'infezione può entrare nel corpo attraverso piccole lacerazioni della pelle intorno all'unghia. Pulire la ferita dopo aver rimosso la zecca. **Attenzione: se parti della zecca sono ancora nella pelle o se si forma un arrossamento a forma di anello intorno alla puntura, consultare un medico il prima possibile.**



Élimination et autoprotection

Smaltimento e autoprotezione

Assurez à présent la protection!

Nettoyez soigneusement les parties du corps ayant été en contact. Si nécessaire, désinfectez ensuite.

Ora pensate alla vostra protezione!

Lavate accuratamente le parti contaminate. Se necessario, disinfettare successivamente.