



Zecken Ticks

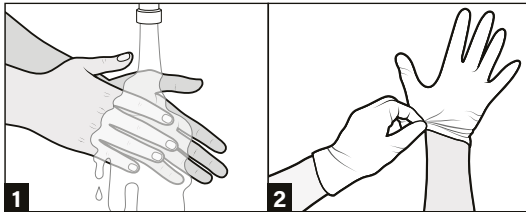
Inhalt

1 Paar Erste-Hilfe-Handschuhe
1 Zeckenkarte

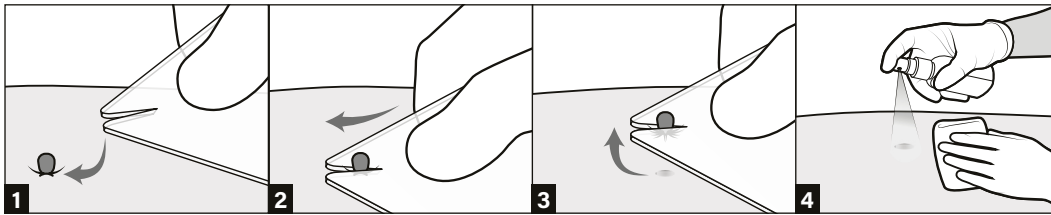
Content

1 pair of first aid gloves
1 tick card

Vorbereitung Preparation




Versorgung Zeckenbiss Tick bite care



Zecke so schnell wie möglich komplett entfernen. Kopf und Gliedmassen sind schwer zu entfernen, daher ist es wichtig, so nah wie möglich an der Haut anzusetzen. Wenn die Zecke sich sehr tief in der Haut befindet, stärker ziehen. Zecke nicht quetschen, dies kann dazu führen, dass sie ihren Mageninhalt in die Wunde entleert und so das Infektionsrisiko erhöht wird. Nicht versuchen, die Zecke mit einer Zigarette zu entfernen oder sie mit Hilfe von Alkohol, Vaseline oder einer anderen Substanz aufzuweichen. Zecke nicht mit den Fingernägeln entfernen, da die Infektion über kleine Hautrisse um den Fingernagel herum in den Körper gelangen kann. Nach der Entfernung der Zecke die Wunde reinigen. **Warnung: Falls sich noch Teile der Zecke in der Haut befinden oder sich eine ringförmige Rötung um den Stich bildet, schnellstmöglich einen Arzt aufsuchen.**



Remove the tick completely as soon as possible. The head and limbs are difficult to remove, so it is important to get as close to the skin as possible. If the tick is very deep in the skin, pull harder. Do not squeeze the tick, this may cause it to empty its stomach contents into the wound, increasing the risk of infection. Do not attempt to remove the tick with a cigarette or soften it using alcohol, petroleum jelly or any other substance. Do not remove the tick with your fingernails, as the infection can enter the body through small tears in the skin around the fingernail. Clean the wound after removing the tick. **Warning: If parts of the tick are still in the skin or if a ring-shaped redness forms around the bite, consult a doctor as soon as possible.**



Entsorgung und Selbstschutz Disposal and self-protection

Jetzt Selbstschutz!

In Kontakt gekommene Stellen gründlich reinigen und ggf. danach desinfizieren.

Self-protection now!

Thoroughly clean any areas that have come into contact and disinfect afterwards if necessary.